

تعامل بلطف مع الكلاب واحرم نفسك من داء الكلب



إياك أن تركض أو تتحرك بسرعة قرب الكلاب .



إياك أن تزجج الكلب في أثناء تناوله الطعام ، أو النوم أو الزواج أو العناية بأبنائه ، فالكلاب يمكن أن تعض نتيجة المفاجأة أو الخوف ، وإياك أن ترمي عصا أو حجارة على الكلاب .



إياك أن تقترب كثيراً من الكلب المربوط أو الموجود خلف السور .




إياك أن تنظر مباشرة في عيني الكلب .

ماذا تفعل إذا اقترب كلب هائج منك ؟




لا تقترب كثيراً من الجراء الصغيرة فالأم قد تعضك لحماية جرائها .



تجمد في مكانك ، وانظر فقط على الأرض ، وتراجع بالسير إلى الوراء ببطء شديد .

إياك أن تستدير وتهرب .




تظاهر بأنك شجرة وقف هادئاً ، وأنت تضع يديك إلى جانبيك ، واترك الكلب يشمك لأنه سيتركك عادة .

لقح كلبك أو قطنك ضد داء الكلب فور حصولك عليهم ، واسأل الطبيب البيطري عن الجرعات اللاحقة واللازمة للحفاظ على مستوى عالٍ من المناعة ضد داء الكلب ولا تنس أن تأخذ بطاقة تحصين للحيوان الذي تقوم بتربيته .



إذا هاجمك كلب فخذ وضعية الصخرة ، والتف على نفسك كالكرة ، واحم وجهك وجسدك .



إذا تعرضت للعض:

- اغسل مكان العض مباشرة بالماء الجاري والصابون لمدة عشر دقائق .
- راجع أقرب مركز لمعالجة وتحصين المعروضين ضد داء الكلب والموزعة على كافة أنحاء القطر ويمكن السؤال عنها في مديريات الصحة أو المشافي الحكومية .
- اعزل الكلب العاض أو تذكر مواصفاته إذا كان مملوكاً لتابعة حالته الصحية والتأكد من خلوه من داء الكلب .

اسأل الطبيب البيطري عن أفضل الطرق لمنع الحمل عند الكلاب والقطط لتجنب الجراء والمهرة غير المرغوبة ، وإن خصي وتعقيم الكلاب والقطط سيحافظ على صحة وسلوك كلابك وقططك بشكل أفضل .

